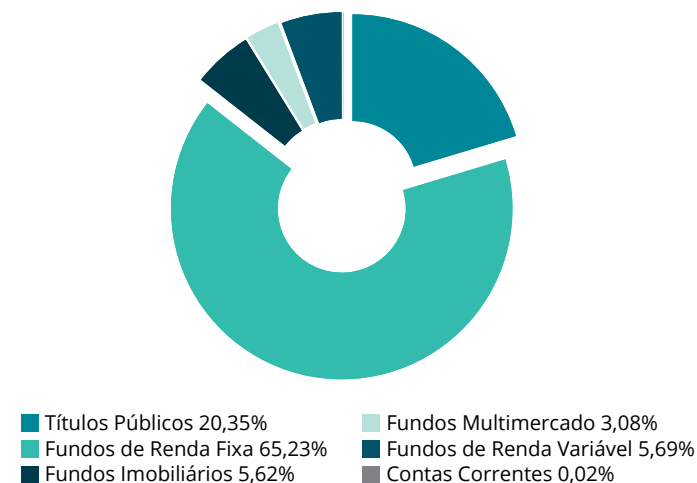
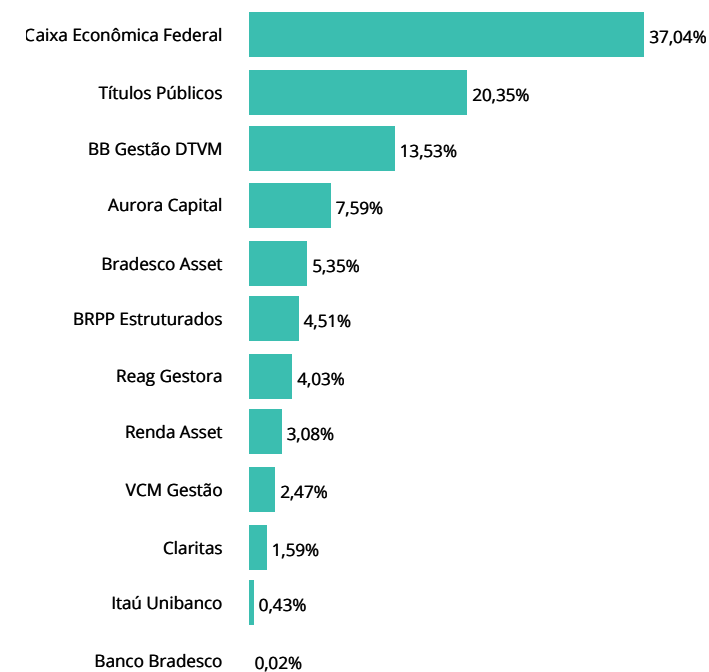


ATIVOS	%	OUTUBRO	SETEMBRO
TÍTULOS PÚBLICOS	20,4%	26.875.617,19	26.752.104,80
NTN-B 15/05/2055 (Compra em 01/11/2019)	13,4%	17.681.327,10	17.600.068,95
NTN-B 15/05/2055 (Compra em 19/11/2019)	7,0%	9.194.290,09	9.152.035,85
FUNDOS DE RENDA FIXA	65,2%	86.138.465,41	83.225.922,24
Aurora GGR Institucional Renda Fixa IMA-B 5	7,6%	10.017.646,09	9.950.250,07
BB FIC Previdenciário Alocação Ativa	3,5%	4.606.033,71	2.614.811,91
BB FIC Previdenciário Fluxo	0,0%	60.697,53	141.638,40
BB FIC Previdenciário Títulos Públicos IRF-M 1	0,7%	939.694,13	931.673,98
BB Prev. Títulos Públicos IMA Geral ex-C	1,5%	1.968.290,21	1.967.981,04
BB Previdenciário Crédito Privado IPCA III	6,1%	8.000.175,33	7.975.104,84
BB Previdenciário IRF-M 1+	0,3%	426.154,73	2.425.720,56
Bradesco FIC Alocação Dinâmica Renda Fixa	1,6%	2.098.404,23	2.104.252,65
Bradesco FIC Institucional Renda Fixa IMA-B 5	2,0%	2.606.979,27	2.447.370,46
Bradesco Títulos Públicos IRF-M 1	0,4%	479.865,09	479.159,29
BRPP Pyxis Institucional Renda Fixa IMA-B	1,2%	1.551.411,16	1.602.056,62
Caixa Brasil Títulos Públicos IDKa 2 IPCA	9,9%	13.055.980,94	13.036.064,82
Caixa Brasil Títulos Públicos IMA Geral	6,1%	8.100.910,96	8.098.705,45
Caixa Brasil Títulos Públicos IMA-B	2,7%	3.514.792,97	3.508.004,09
Caixa Brasil Títulos Públicos IRF-M	4,9%	6.486.080,97	6.509.433,55
Caixa Brasil Títulos Públicos IRF-M 1	3,5%	4.616.254,00	1.695.731,65
Caixa FIC Brasil Gestão Estratégica Renda Fixa	7,1%	9.363.309,83	9.373.415,45
Itaú FIC Alocação Dinâmica Renda Fixa	0,4%	573.306,15	572.861,60
TMJ Renda Fixa IMA-B	2,5%	3.265.852,55	3.381.408,73
Tower Renda Fixa IMA-B 5	3,3%	4.406.625,56	4.410.277,08
FUNDOS IMOBILIÁRIOS E PARTICIPAÇÕES	5,6%	7.423.769,95	7.148.307,06
Cadence FII Osasco Properties	1,6%	2.096.506,75	2.099.368,06
Reag FII Multi Ativos Imobiliários	4,0%	5.327.263,20	5.048.939,00
FUNDOS MULTIMERCADO	3,1%	4.061.404,33	6.857.096,11
Caixa FIC Capital Protegido Bolsa de Valores Mult.	0,0%	-	2.928.856,36
IDL WNG FIC Crédito Privado Multimercado	3,1%	4.061.404,33	3.928.239,75
FUNDOS DE RENDA VARIÁVEL	5,7%	7.518.027,40	7.551.126,19
BB FIA Governança	1,4%	1.861.721,53	1.877.046,87
Bradesco FIA MID Small Cap	0,7%	878.197,80	900.383,65

POR SEGMENTO



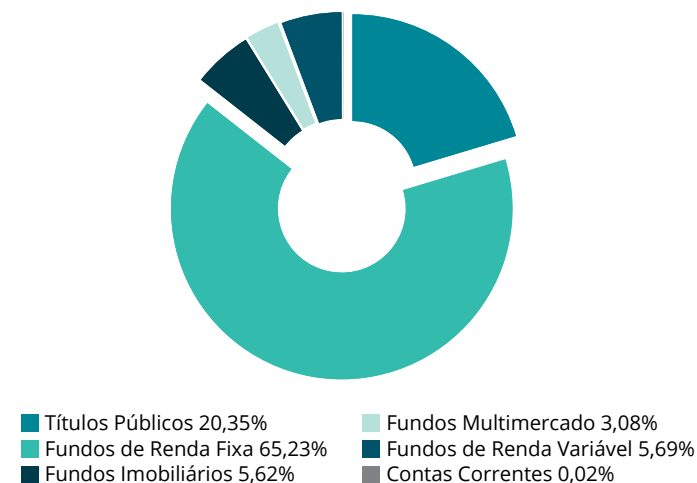
POR INSTITUIÇÕES FINANCEIRAS



ATIVOS	%	OUTUBRO	SETEMBRO
FUNDOS DE RENDA VARIÁVEL	5,7%	7.518.027,40	7.551.126,19
Bradesco FIA Selection	0,8%	1.005.202,89	972.818,96
Caixa FIA Brasil Ibovespa	2,9%	3.772.905,18	3.800.876,71
CONTAS CORRENTES	0,0%	32.378,40	97.137,29
Banco do Brasil	0,0%	-	-
Bradesco	0,0%	32.378,40	60.739,10
Caixa Econômica Federal	0,0%	-	-
Itaú Unibanco	0,0%	-	-
Outras Instituições	0,0%	-	36.398,19
TOTAL DA CARTEIRA	100,0%	132.049.662,68	131.631.693,69

▲ Entrada de Recursos
▲ Nova Aplicação
▼ Saída de Recursos
▼ Resgate Total

POR SEGMENTO



POR INSTITUIÇÕES FINANCEIRAS

